




GOBIERNO AUTÓNOMO DESCENTRALIZADO PARROQUIAL RURAL DE JADAN


/ Proyecto de mantenimiento y mejoramiento Espacios Públicos y comunitarios
CEDULA PRESUPUESTARIA DE GASTOS


Al 31 de diciembre del 2025

PARTIDA	DENOMINACIÓN	Asignación Inicial	Reformas	Codificado	Comprom.	Devengado	Pagado	Saldo x Comprometer	Saldo x Devengar
		A	B	C = A + B	D	E	F	G = C - D	G = C - E
1111111117	GASTOS DE INVERSION	21,092.48	10,642.67	31,735.15	18,734.34	18,734.34	16,560.62	13,000.81	13,000.81
11111111171	GASTOS EN PERSONAL PARA INVERSIÓN	16,564.35	0.00	16,564.35	16,467.78	16,467.78	14,338.80	96.57	96.57
1111111117101	Remuneraciones Basicas	12,240.00	0.00	12,240.00	12,180.00	12,180.00	10,294.15	60.00	60.00
1111111117101060	Salarios Unificados	12,240.00	0.00	12,240.00	12,180.00	12,180.00	10,294.15	60.00	60.00
1111111117102	Remuneraciones Complementarias	1,940.00	20.00	1,960.00	1,954.17	1,954.17	1,954.17	5.83	5.83
1111111117102030	Decimotercer Sueldo	1,020.00	0.00	1,020.00	1,014.17	1,014.17	1,014.17	5.83	5.83
1111111117102040	Decimocuarto Sueldo	920.00	20.00	940.00	940.00	940.00	940.00	0.00	0.00
1111111117106	Aportes Patronales a la Seguridad Social	2,384.35	-20.00	2,364.35	2,333.61	2,333.61	2,090.48	30.74	30.74
1111111117106010	Aporte Patronal	1,364.76	-5.00	1,359.76	1,358.16	1,358.16	1,244.98	1.60	1.60
1111111117106020	Fondo de Reserva	1,019.59	-15.00	1,004.59	975.45	975.45	845.50	29.14	29.14
11111111173	BIENES Y SERVICIOS PARA INVERSIÓN	4,528.13	8,752.67	13,280.80	1,411.07	1,411.07	1,366.33	11,869.73	11,869.73
1111111117302	Servicios Generales	100.00	152.67	252.67	124.37	124.37	102.15	128.30	128.30
1111111117302090	Servicios de Aseo	0.00	142.67	142.67	19.17	19.17	12.78	123.50	123.50
1111111117302550	Combustibles	100.00	10.00	110.00	105.20	105.20	89.37	4.80	4.80
1111111117308	Bienes de Uso y Consumo de Inversion	4,428.13	8,600.00	13,028.13	1,286.70	1,286.70	1,264.18	11,741.43	11,741.43
1111111117308110	Materiales de Construccion, Electricos, Plo	4,428.13	8,600.00	13,028.13	1,286.70	1,286.70	1,264.18	11,741.43	11,741.43
11111111177	OTROS GASTOS DE INVERSIÓN	0.00	1,890.00	1,890.00	855.49	855.49	855.49	1,034.51	1,034.51
1111111117701	Impuestos, Tasas y Contribuciones	0.00	1,890.00	1,890.00	855.49	855.49	855.49	1,034.51	1,034.51
1111111117701020	Tasas Generales	0.00	100.00	100.00	52.42	52.42	52.42	47.58	47.58
1111111117701040	Contribuciones Especiales y de Mejora	0.00	1,790.00	1,790.00	803.07	803.07	803.07	986.93	986.93

TOTALES.	21,092.48	10,642.67	31,735.15	18,734.34	18,734.34	16,560.62	13,000.81	13,000.81
-----------------	-----------	-----------	-----------	-----------	-----------	-----------	-----------	-----------


 Sr. Jorge Tigre Lucero
 PRESIDENTE




 Tnlga. Elsa Sagday Yanza
 SECRETARIA-TESORERA